

## CLAVES VISUALES PARA EL AULA

Éstos son algunos ejemplos de Claves Visuales que nos facilitan el conocimiento e interacción con el entorno y permiten al alumnado la organización espacio-temporal de la jornada:


- **Calendario y agenda (A nivel de aula):** Se sitúa en una de las paredes del aula, donde se refleja la fecha y las actividades que va a realizar el grupo-aula a lo largo del día. La flecha roja se irá posicionando en la actividad en la que estemos en cada momento.




- **Horario personal de cada alumno:** se suele colocar en la mesa individual del alumno/a.




- **Huellas de hacer fila:** situadas en el suelo del aula, junto a la puerta.



- Secuencia de lavado de manos: para que adquiera la rutina. Se refleja todo el proceso paso a paso.



- Rincón de "tiempo fuera": se utiliza tras las conductas inadecuadas en la pared de un rincón del aula. Con la flecha se van graduando los estados de ánimo (desde contento hasta muy enfadado).



- Rincón personal del profe: se ubican todos los horarios (de grupo, individuales de cada alumno/a, menú del comedor, etc.).

